

計装配管材料 継手・バルブ・加工品

●差込溶接型継手 (W)

■材 質：S25C、SUS304、SUS316

F22等の合金鋼、LF2等の低温用鋼も製作いたします。

ユニオンにはJIS B2401-1B (NBR) を装着してあります。(使用温度-20℃~120℃)

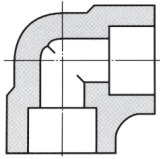
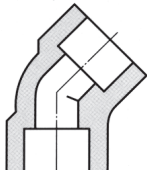
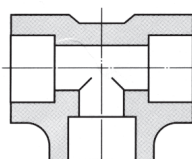
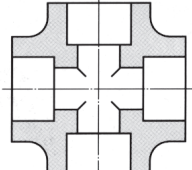
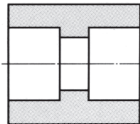
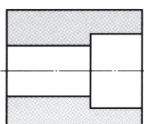
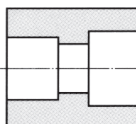
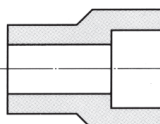
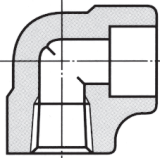
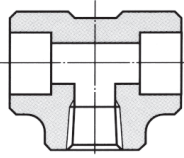
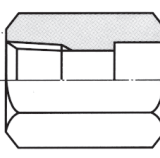
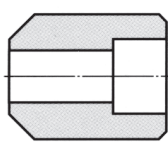
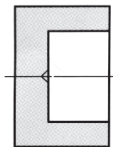
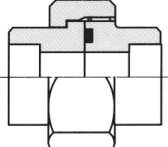
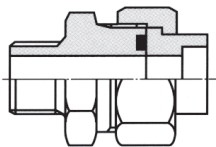
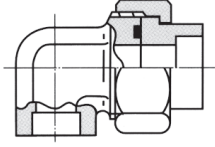
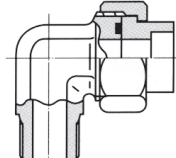
■サ イ ズ：8A(1/4B)~50A(2B) クラス SCH80、SCH160

■使 用 管：STPG、STS、STPT、SUS-TP、STPA、STPL

■使用圧力：ユニオンを除き、鋼管のJIS B2316の4項に規定されている水圧試験圧力に耐えます。

ユニオンは20.6Mpa (210kgf/cm²) 以下。

※品番が変わりました。() 内は旧品番です。

<p>90° エルボ</p>  <p>WL (S-90L)</p>	<p>45° エルボ</p>  <p>W45L (S-45L)</p>	<p>ティー</p>  <p>WT (S-Ti)</p>	<p>クロス</p>  <p>WCR (S-CRS)</p>
<p>カップリング</p>  <p>WC (S-CUP)</p>	<p>ハーフカップリング</p>  <p>WHC (S-CUPH)</p>	<p>径違いカップリング</p>  <p>WRC (S-CUPK)</p>	<p>径違いインサート</p>  <p>WR (S-KiNS)</p>
<p>90° エルボ (SW×Rc)</p>  <p>WSL (S-90SR)</p>	<p>ティー (SW×Rc)</p>  <p>WST (S-TiSR)</p>	<p>カップリング (SW×Rc)</p>  <p>WSC (S-CPSR)</p>	<p>ボ ス</p>  <p>WBO (S-BOS)</p>
<p>キャップ</p>  <p>WCP (S-CAP)</p>	<p>ユニオン (SW×SW)</p>  <p>WU (S-UNSS)</p>	<p>ユニオン (SW×R)</p>  <p>WUS (S-UNSR)</p>	<p>ユニオンエルボ (SW×SW)</p>  <p>WUL (S-ULSS)</p>
<p>ユニオンエルボ (SW×R)</p>  <p>WUSL (S-ULSR)</p>	<p>※黄銅製 (C3604) の継手も製作いたします。</p>		